

**Методические рекомендации для родителей и законных представителей  
по предоставлению услуги «Запись в 1 класс» на ЕПГУ  
на 2024-2025 учебный год**

Войдите на портал Госуслуг (<https://www.gosuslugi.ru/>) с помощью Телефон/Email/СНИЛС (Рисунок 1).

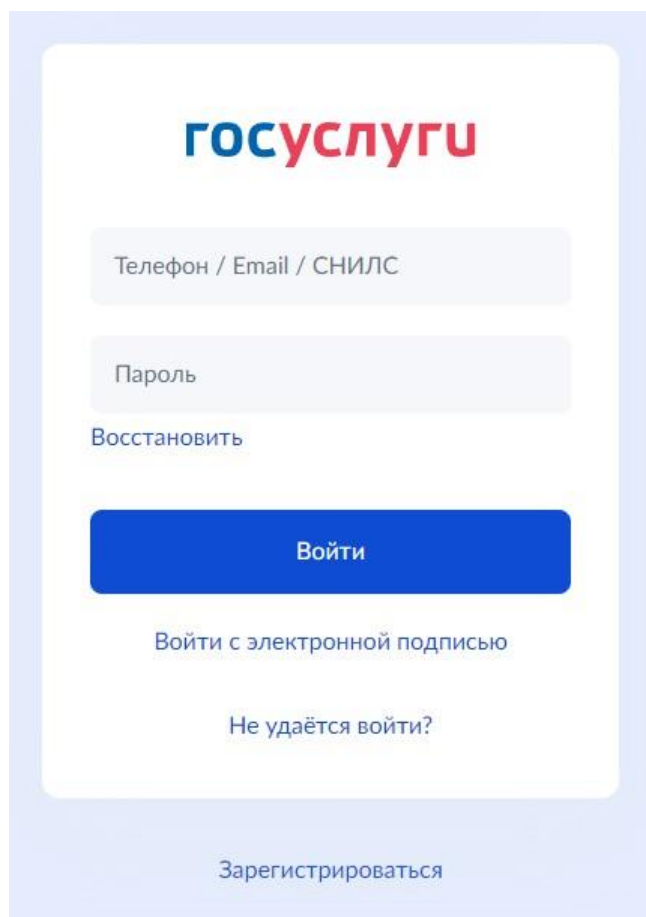


Рисунок 1

Для регистрации заявления нажмите «Запись в 1 класс» (Рисунок 2)

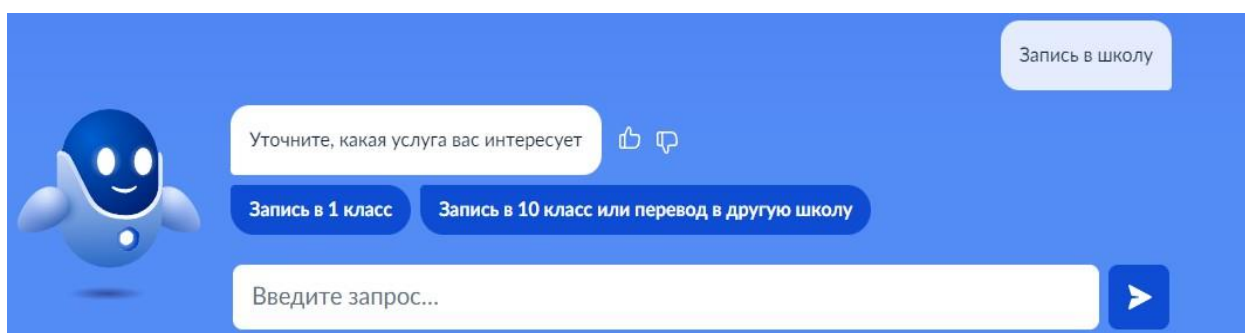


Рисунок 2

По каждой услуге можно посмотреть краткую информацию (Рисунок 3)

**Как перевести ребёнка в школу** ×

---

Услуга предоставляется бесплатно

**Шаги для перевода**

1. Заполните заявление
2. Дождитесь подтверждения школы о наличии свободных мест
3. Обратитесь в свою текущую школу с заявлением об отчислении
4. Ваша школа в течение 3 рабочих дней издаст акт об отчислении и выдаст:
  - личное дело обучающегося
  - справку о периоде обучения
5. Посетите выбранную школу с оригиналами документов — перечень вы увидите после заполнения заявления
6. После предоставления этих документов в новую школу в течение 3 рабочих дней будет издан акт о зачислении
7. Уведомление о зачислении придёт **в ваш личный кабинет** в течение нескольких дней после издания акта о зачислении. Актуальную информацию вы можете также уточнять в школе по телефону

**Как ещё можно подать заявление**

- Лично при посещении школы
- Почтой России, отправив письмо на адрес школы

Рисунок 3

Нажмите кнопку «Начать» (Рисунок 4)

< Назад

**запись в 1 класс**

---

Услуга поможет:

- перейти из одной школы в другую
- записаться в 1 класс в той же школе или другой

Заявление могут подать:

- при переводе — родители или школьники старше 18 лет
- при записи в 1 класс — родители или школьники старше 14 лет

В школу зачислят при наличии свободных мест

Ответьте на несколько вопросов и узнайте, что делать дальше

**Начать**

Рисунок 4

Далее выберите услугу «Запись в 1 класс» (Рисунок 5)

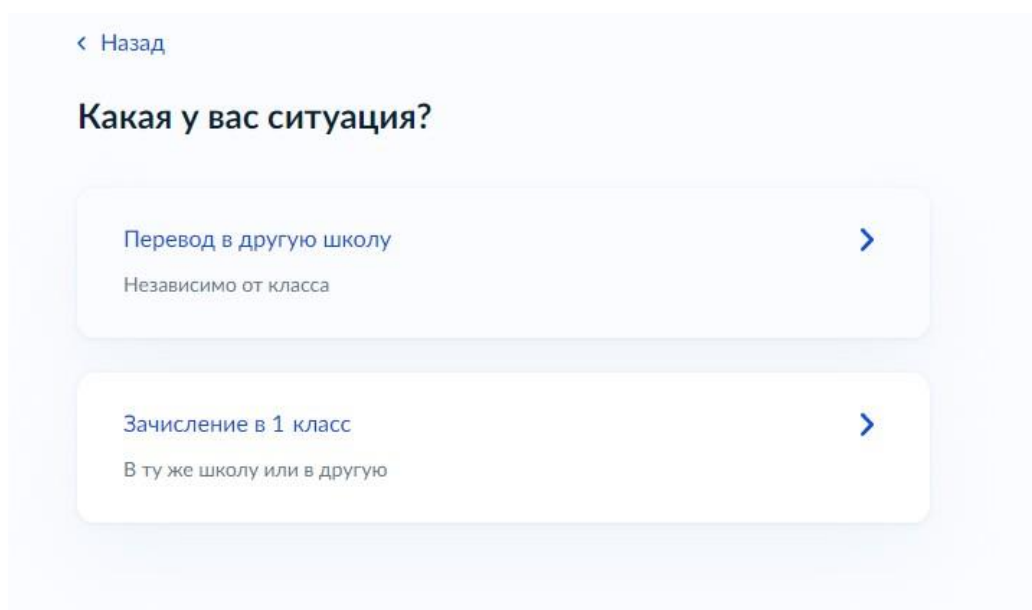


Рисунок 5

Шаг 1. Выберите «Родитель» или «Иной законный представитель» (Рисунок 6)

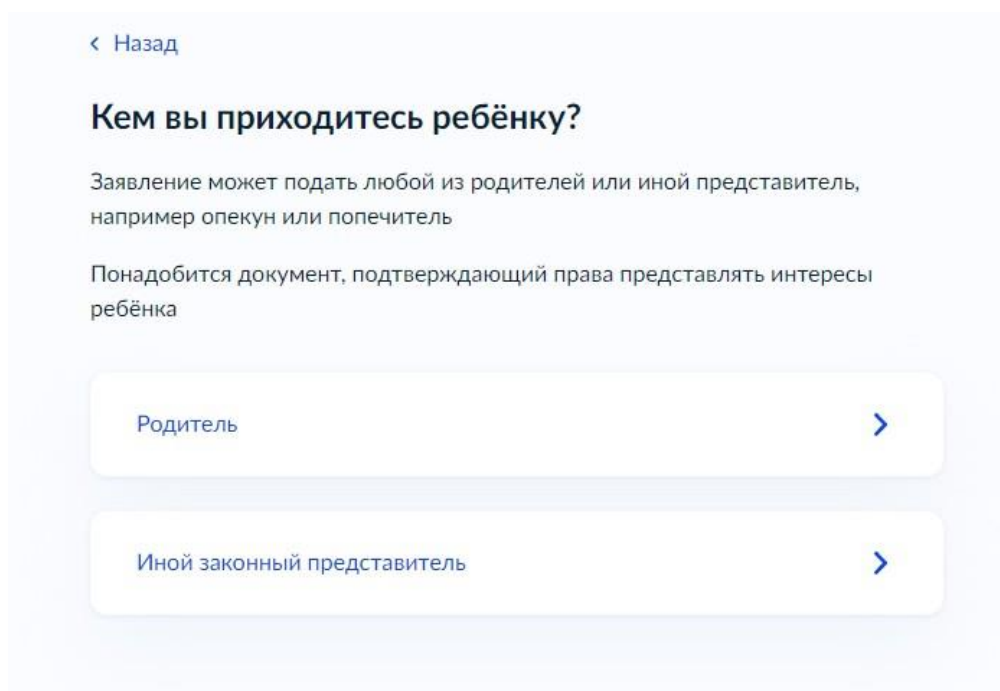


Рисунок 6

Шаг 2. Переходим к регистрации заявления (Рисунок 7)

< Назад

### Что нужно для подачи заявления

- Паспортные данные
- Реквизиты свидетельства о рождении ребёнка
- Номер или название школы, куда хотите записать ребёнка

**Срок исполнения**

После подтверждения наличия мест заберите личное дело и справку о периоде обучения из текущей школы – ребёнка отчислят в течение 3 рабочих дней

После предоставления этих документов в новую школу в течение 3 рабочих дней будет издан акт о зачислении

[Этапы зачисления](#)

**Результат**

Ребёнок будет зачислен в школу – уведомление придёт в личный кабинет

— Школу придётся посетить лично

После рассмотрения заявления отнесите оригиналы документов в школу

[Перейти к заявлению](#)

Рисунок 7

Шаг 3. Проверьте адрес постоянной регистрации, при необходимости нужно редактировать. Нажимаем кнопку «Верно» (Рисунок 8)

< Назад

### Проверьте свой адрес постоянной регистрации

Адрес

[Редактировать](#)

[Нет постоянной регистрации](#) [Верно](#)

Рисунок 8

Шаг 4. Выберите школу и класс, нажимаем кнопку «Продолжить» (Рисунок 9)

**Укажите школу**

Школу в Москве и Московской области выбрать нельзя

Запись проводится на региональных порталах госуслуг: mos.ru и uslugi.mosreg.ru

Регион  
Забайкальский

Муниципальный район/округ  
Городской округ 'Город Чита'

Населённый пункт  
Чита

Школа  
МБОУ 'МЯГ № 4'

Класс  
7 класс

**Вы указали**

МБОУ 'МЯГ № 4'

672000, Забайкальский (край.), Чита (г.), Чайковского (ул.), 6

3022324835

Продолжить

Рисунок 9

Шаг 5. Укажите, есть ли льгота на зачисление. Если есть, то выбираем из списка (Рисунок 10)

**Какая у вас льгота?**

Зачисление не гарантируется

При отсутствии мест в школу не примут даже при наличии льготы

Если есть несколько льгот, выберите одну

Льготные категории

Льготы

Поиск

Дети военнослужащих

Дети и иждивенцы сотрудников полиции и ОВД

Дети и иждивенцы сотрудников полиции и ОВД, погибших из-за болезни, полученной на службе

Дети и иждивенцы сотрудников полиции и ОВД, погибших на службе

Рисунок 10

Шаг 6. Введите сведения о ребёнке, нажимаем кнопку «Продолжить» (Рисунок 11)

**Укажите сведения о ребёнке**  
Можно выбрать ребёнка от 6,5 до 18 лет

Выберите ребёнка из вашего профиля

Добавить нового ребёнка ▾

Фамилия  
Иванов

Имя  
Иван

Отчество  
Иванович

При наличии  
Дата рождения  
01.09.2010 📅

Пол ребёнка  
 Мальчик  Девочка


Продолжить

Рисунок 11

Шаг 7. Заполните информацию о свидетельстве о рождении ребёнка (Рисунок 12)

[← Назад](#)

**Какое свидетельство о рождении у ребёнка?**

 Иван, 12 лет

Российские свидетельства выдают загсы и консульства за рубежом  
Иностранные — любые органы власти других государств

Российское >

Иностранное >

< Назад

### Свидетельство о рождении

Иван, 12 лет

Где найти эти реквизиты

Серия	Номер	Дата выдачи
И-СП	111111	01.09.2010

Кем выдано

УФМС России по Забайкальскому краю в центральном районе гор...

Продолжить

Рисунок 12

Шаг 8. Укажите гражданство ребёнка, дополнительные языки для обучения, изучения в качестве родного и нужны ли ребёнку специальные условия (Рисунок 13)

< Назад

### Гражданство ребёнка российское?

Иван, 12 лет

Если гражданство иностранное, в школу нужно будет принести документ, подтверждающий право ребёнка находиться в России

Да

Нет

< Назад

### Вам нужны дополнительные языки для обучения и изучения в качестве родного?

Обычно в школах проводят занятия на русском языке и изучают его в качестве родного

В некоторых школах можно выбрать другие языки – уточните это перед подачей заявления

**— Другой язык не гарантируется**

Ваше пожелание будет учтено, если школа предоставляет возможность выбрать язык. Если её нет, выбор языка не повлияет на зачисление ребёнка

Нет, только русский язык

Да

< Назад

### Ребёнку нужны специальные условия?

Могут быть нужны детям с ограниченными возможностями здоровья. Понадобится заключение психолого-медико-педагогической комиссии (ПМПК)

Нажимая «Да», вы даёте согласие на обучение по адаптированной образовательной программе

Нет

Да

Рисунок 13

Шаг 9. Проверьте свои персональные данные, при необходимости редактируем. Если ошибок нет, то нажимаем кнопку «Верно» (Рисунок 14)

< Назад

**Проверьте ваши персональные данные**

Дата рождения

**Паспорт гражданина РФ**

Серия и номер

Дата выдачи

Кем выдан

Код подразделения

Место рождения

— Данные в точности совпадают с паспортом?  
Если нет, в услуге откажут. Как редактировать данные?

Редактировать

Верно

Рисунок 14

Шаг 10. Проверьте контактный телефон и электронную почту, при необходимости редактируем. Если ошибок нет, то нажимаем кнопку «Верно» (Рисунок 15)

< Назад

**Проверьте контактный телефон**

Контактный телефон

Редактировать


Верно



[← Назад](#)

### Проверьте электронную почту

Электронная почта

 Редактировать

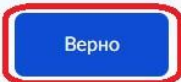
 Верно

Рисунок 15


Шаг 11. Укажите дополнительные контактные данные для связи, нажимаем кнопку «Отправить заявление» (Рисунок 16)

[← Назад](#)

### С кем ещё можно связаться по заявлению?

Укажите дополнительные контактные данные для связи  
Вы можете пропустить этот шаг и никого не указывать

Контактное лицо



Нажимая «Отправить заявление», вы даёте согласие на обработку персональных данных и подтверждаете ознакомление с уставом, лицензией и другими документами выбранной школы

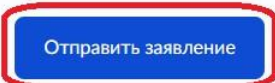
 Отправить заявление

Рисунок 16

Шаг 12. Ваше заявление зарегистрировано, выходит краткая информация о последующих действиях. Вы можете перейти в личный кабинет (Рисунок 17)

### Заявление отправлено

МБОУ 'МЯГ № 4'  
672000, Забайкальский (край), Чита (г.), Чайковского (ул.), 6

#### Что дальше

1. Дождитесь подтверждения школы о наличии свободных мест
2. Обратитесь в свою текущую школу с заявлением об отчислении
3. Ваша школа в течение 3 дней издаст акт об отчислении и выдаст:
  - личное дело обучающегося
  - справку о периоде обучения
4. Посетите выбранную школу с оригиналами документов – перечень вы увидите после заполнения заявления

#### Документы для школы

- Ваш паспорт
- Свидетельство о рождении ребёнка или другой документ, подтверждающий родство
- Свидетельство о постоянной регистрации ребёнка
- Личное дело ребёнка — его выдадут в школе
- Справка о периоде обучения
- Портфолио, если требуется в выбранной школе, — уточните это заранее

#### — Сделайте копии

При посещении школы возьмите с собой оригиналы документов и их копии

#### Срок исполнения

Акт о зачислении будет издан в течение 3 рабочих дней после предоставления оригиналов документов в новую школу

Уведомление о зачислении придёт в ваш личный кабинет в течение нескольких дней после издания акта о зачислении. Актуальную информацию вы можете также уточнять в школе по телефону

[В личный кабинет](#)

Рисунок 17

В личный кабинет поступает информация о зарегистрированном заявлении, где указаны номер, дата, время и статус заявления (Рисунок 18)

## Заявления

Архив

Поиск

✓	№ 2278803618	запись в 1 класс
	Сегодня в 12:07	Заявление принято

Рисунок 18

**Школа рассмотрит Ваше заявление. Дождитесь, пока она подтвердит наличие свободных мест. Вы получите сообщение на электронную почту и в личный кабинет.**